

SCALEKIT

www.scalekit.it



DESIGN YOUR LIFE

con le nostre soluzioni in kit

Design your home. Design your life.

Soluzioni in legno per professionisti e appassionati del fai-da-te

I nostri kit, puoi portare la bellezza della natura direttamente a casa tua, sia all'interno o all'esterno. I nostri pannelli per pareti e le soluzioni per terrazze combinano il fascino rustico con la leggerezza moderna. Ogni pezzo di legno è raffinato, finemente spazzolato per una superficie calda o tagliato grossolanamente per un aspetto sorprendente e vivace.

La sostenibilità è la nostra priorità assoluta: tutti i materiali sono lavorati in modo efficiente sotto il profilo delle risorse e confezionati in modo compatto, così che il tuo progetto non solo sia bello da vedere, ma anche rispettoso dell'ambiente. Prodotti in Austria, i nostri kit sono sinonimo di qualità tangibile: robusti, durevoli e di una bellezza senza tempo.

I design sono versatili come la natura stessa: rustico, moderno o un mix di entrambi, decidi tu. E poiché tutti i sistemi sono facilmente combinabili ed espandibili in modo modulare, puoi dare libero sfogo alla tua creatività. Che si tratti di piccoli particolari fai-da-te o di grandi progetti, i nostri kit crescono semplicemente con le tue idee.

A proposito: ogni prodotto prende il nome da un fiore che ne riflette le caratteristiche, dando al tuo progetto non solo stile, ma anche personalità. Con i nostri kit, puoi creare stanze e aree esterne che irradiano calore, mostrano individualità e si adattano semplicemente alla tua vita.

Contattaci

P&P s.r.l

tel: 02 8716 8606


email: info@scalekit.it

sito: www.scalekit.it



Gladiola

p. 4



Azalea

p. 5



Black Dahlia

p. 6



Edelweiss

p. 7




Arum

p. 8



Water Arum

p. 9



Lotus

p. 10



Dati tecnici

p. 11

Sommario



Gladiola

Abete rosso trattato termicamente a 212°

Elegante carattere di benessere, ispirato alla graziosa bellezza dei gladioli. Il fiore eretto è sinonimo di forza ed eleganza, qualità che si riflettono anche in questa speciale pannellatura in legno.

Che sia spazzolata o tagliata grezza ogni superficie è realizzata con cura e mostra la struttura naturale dell'abete rosso nella sua forma più bella.

Il trattamento termico a 212 °C conferisce al legno una superficie raffinata e resistente e una tonalità di colore più scura e calda.

Gladiola porta comfort, calore e vitalità naturale agli interni, alle aree benessere e persino agli spazi esterni. Un pezzo di natura che conferisce ad ogni stanza un'atmosfera potente ed elegante.

DIMENSIONI

Spessore: 19 mm

Larghezza: 185 mm

Lunghezza: 1180 / 1900 mm

AREE DI APPLICAZIONE



Parete e soffitto



Facciata



Sauna e spa

Scopri di più su
www.scalekit.it

SAGOMA PROFILO



SUPERFICIE



spazzolato



grezzo



Azalea

Abete rosso trattato termicamente a 190°

Delicato ma espressivo, proprio come il fi ore da cui prende il nome, Azalea porta una bellezza sottile e naturale in ogni stanza. L'azalea è sinonimo di eleganza e leggerezza, qualità che questo legno riflette perfettamente con la sua superficie delicatamente spazzolata o grezza.

Un accurato trattamento termico a 190°C conferisce al legno di abete rosso la sua sensazione vellutata e un'elevata durata, ideale per interni eleganti e aree benessere rilassanti come saune o spa. Azalea crea un'atmosfera rilassante e calda e dona ad ogni stanza un'eleganza delicata e vivace che ispira e calma.

DIMENSIONI

Spessore: 19 mm

Larghezza: 185 mm

Lunghezza: 1180 / 1900 mm

AREE DI APPLICAZIONE



Parete e soffitto




Sauna & spa

Scopri di più su
www.scalekit.it

SAGOMA PROFILO



SUPERFICIE



spazzolato



grezzo



Black Dahlia

Abete rosso trattato termicamente a 212° nero

Espressiva, selvaggia e tuttavia intramontabilmente elegante, proprio come la misteriosa bellezza della dalia, Black Dahlia aggiunge accenti impressionanti a qualsiasi stanza. Il legno di abete rosso, trattato termicamente a 212 °C, viene accuratamente spazzolato per conferirgli una trama superficiale distintiva con una grana fine.

Nel nostro moderno reparto di rivestimento, viene poi raffinato e risplende in un potente look nero profondo che combina perfettamente naturalezza e carattere. Il profilo continuo con incastro a incastro e scanalatura su quattro lati assicura un aspetto uniforme, ideale per interni eleganti e installazioni audaci all'aperto. Black Dahlia conferisce una nuova dimensione di eleganza, profondità ed espressione a ogni progetto.

DIMENSIONI

Spessore: 19 mm

Larghezza: 185 mm

Lunghezza: 1900 mm

AREE DI APPLICAZIONE



Parete e soffitto




Facciata

Scopri di più su
www.scalekit.it

SAGOMA PROFILO



SUPERFICIE



spazzolato



Edelweiss

Abete naturale

Incontaminato come le montagne, autentico come la natura stessa: la Stella Alpina è sinonimo di eleganza senza tempo e durata naturale. Il legno naturale nella sua forma più pura porta la forza silenziosa delle Alpi in casa: fresco, chiaro e pieno di carattere. La superficie leggera e spazzolata e il profilo continuo con giunti a incastro e scanalatura su quattro lati creano un aspetto uniforme che conferisce leggerezza agli ambienti moderni e calore agli interni classici.

Ogni pannello Edelweiss racconta la storia di una foresta e riempie la stanza di un'atmosfera che irradia calma e naturalezza. Robusta, facile da curare e durevole, la bellezza radiosa del legno si conserva per gli anni a venire, una dichiarazione di stile e qualità in qualsiasi concetto di abitazione.

DIMENSIONI

Spessore: 19 mm

Larghezza: 135 mm

Lunghezza: 1180 / 1900 mm

AREE DI APPLICAZIONE



Parete e soffitto

Scopri di più su
www.scalekit.it

SAGOMA PROFILO



SUPERFICIE



spazzolato



Arum

Pine, thermally treated at 212°

Come l'elegante fiore da cui prende il nome, Arum porta leggerezza, calore e tranquillità in ogni stanza. Il pino termico chiaro con la sua morbida colorazione brunastra e i nodi chiusi rende ogni pannello davvero unico, pieno di carattere, ma mai invadente. Il trattamento termico delicato a 212 °C crea una superficie robusta, spazzolata e ricca di fascino naturale.

Grazie all'intelligente profilo a incastro e scanalatura, i pannelli possono essere posati senza sforzo, sia come elegante parete d'accento in soggiorno, sia come design continuo in tutta la stanza. Arum crea ambienti che irradiano intimità, trasudano naturalezza e combinano eleganza senza tempo con fascino moderno. Un pezzo di natura che porta gioia ogni giorno.

DIMENSIONI

Spessore: 27 mm

Larghezza: 140 mm

Lunghezza: 1900 mm

AREE DI APPLICAZIONE



Parete e soffitto

Scopri di più su
www.scalekit.it

SAGOMA PROFILO



SUPERFICIE



spazzolato



Water Arum

Pino trattato termicamente a 212°

Un fascino senza tempo per veri amanti della natura – l'Arum Water combina la bellezza naturale del pino termicamente modificato con la delicata luminosità della Calla, la pianta acquatica che porta lo stesso nome. Il colore leggero, un po' bruno, e il caratteristico motivo di nodi chiusi donano a ogni pannello un carattere individuale.

Grazie al trattamento termico a 212 °C, il legno di pino è particolarmente resistente, impermeabile e ideale per terrazze di design. La finitura spazzolata e i bordi levigati con curve morbide creano un aspetto armonioso ed elegante. Arum Water offre un'atmosfera rilassante in perfetta armonia con la natura – perfetta per i tuoi momenti all'aperto.

DIMENSIONI

Spessore: 27 mm

Larghezza: 140 mm

Lunghezza: 1900 mm

AREE DI APPLICAZIONE



Terrazza

Scopri di più su
www.scalekit.it

SAGOMA PROFILO



SUPERFICIE



spazzolato



Lotus

Frassino trattato termicamente a 212°

Un'eleganza serena e rinfrescante come un fiore di loto, Lotus porta una naturalezza raffinata e una tranquillità senza tempo a qualsiasi terrazza. Il legno di frassino termicamente trattato a 212°C, si distingue per il suo aspetto caldo e elegante e per la sua eccezionale resistenza agli agenti atmosferici. Con la sua finitura spazzolata e i bordi delicatamente arrotondati, ogni pannello si fonde armoniosamente con la natura.

Lotus è resistente agli attacchi fungini, dimensionalmente stabile e un'alternativa durevole e sostenibile al legno tropicale. Già considerato nelle antiche civiltà come pianta medicinale, il frassino ora offre decenni di piacere come legno per terrazze, creando un'atmosfera rilassante in perfetta armonia con l'ambiente naturale.

DIMENSIONI

Spessore: 20 mm

Larghezza: 104 mm

Lunghezza: 1900 mm

AREE DI APPLICAZIONE




Terrazza

Scopri di più su
www.scalekit.it

SAGOMA PROFILO



SUPERFICIE



spazzolato

Dati tecnici

	GLADIOLA	AZALEA	BLACK DAHLIA	EDELWEISS	ARUM	WATER ARUM	LOTUS
Tipo di legno	Abete	Abete	Abete	Abete	Pino	Pino	Frassino
Modifica	Trattato termicamente a 212°C	Trattato termicamente a 190°C	Trattato termicamente a 212°C	–	Trattato termicamente a 212°C	Trattato termicamente a 212°C	Trattato termicamente a 212°C
Superficie	Spazzolato o grezzo	Spazzolato o grezzo	Spazzolato	Spazzolato	Spazzolato	Spazzolato	Spazzolato
Trattamento superficie	–	–	–	Rubio Monocoat Crema per legno	–	–	–
Spessore in mm	19	19	19	19	27	27	20
Larghezza in mm	185	185	185	135	114	140	104
Lunghezza in mm	1180 o 1900	1180 o 1900	1900	1180 o 1900	1900	1900	1900
Forma	Profilo infinito linguetta a 4 lati e scanalatura	Profilo infinito linguetta a 4 lati e scanalatura	Profilo infinito linguetta a 4 lati e scanalatura	Profilo infinito linguetta a 4 lati e scanalatura	Profilo infinito linguetta a 4 lati e scanalatura	Bordo liscio, bordi arrotondati	Bordo liscio, bordi arrotondati
Profilo	C 01 (senza tagli di rilievo)	C 01 (senza tagli di rilievo)	C 01 (senza tagli di rilievo)	C 01 (senza tagli di rilievo)	–	–	–
Qualità	A/B	A/B	A/B	A/B	A/B	A/B	lato visibile fondamentalmente privo di difetti
Certificati	PEFC	PEFC	PEFC	PEFC	PEFC	PEFC	PEFC
Contenuto di umidità	kd 7 % ± 2	kd 7 % ± 2	kd 7 % ± 2	kd 12 % ± 2	kd 7 % ± 2	kd 7 % ± 2	kd 7 % ± 2
Classe di resistenza	II	–	II	–	–	II	I
Densità	420 kg/m ³	420 kg/m ³	420 kg/m ³	450 kg/m ³	420 kg/m ³	420 kg/m ³	600 kg/m ³
Applicazione	Interno, esterno, area benessere	Interno, area benessere	Interno, esterno	Interno	Interno	Pavimentazione esterna	Pavimentazione esterna
Valore formaldeide	secondo ÖNORM M 6219-1	secondo ÖNORM M 6219-1	–	–	–	–	–