



**KARINA** la scala per spazi piccolissimi!

# Karina, la scala salvaspazio!

11 gradini sagomati, supporto in acciaio e un lato ringhiera  
**... tutto compreso nel prezzo!**



KARINA è la scala dedicata agli spazi minimi. E' realizzata con supporti di acciaio verniciato di colore nero (RAL 9017), bianco (RAL 9010) o grigio (RAL 9006) e finiture di colore nero.

Caratterizzata da gradini in massello di faggio tinta chiara (naturale) o scura, opportunamente sagomati e sfalsati, garantisce un ottimo compromesso tra funzionalità e ingombro.

La balaustra supplementare è disponibile in tre versioni. Corrimano in poliuretano nero e finiture nere. Corrimani in PVC effetto legno o massello di faggio, con finiture nere per la scala nera e grige per le scale grige e bianche.

KARINA ha un'altezza regolabile tra i 228 e i 282 cm. Acquistando alcuni articoli supplementari, l'altezza della scala arriva fino a 329 cm



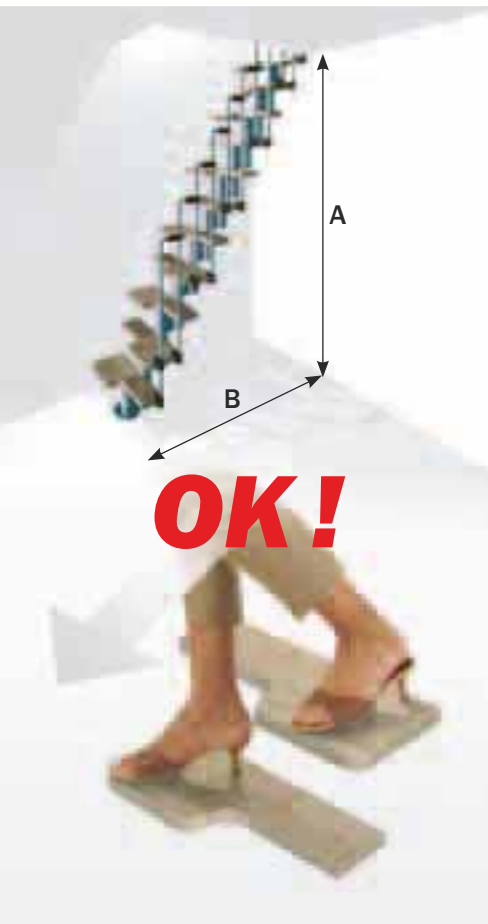

[www.arke.ws](http://www.arke.ws)

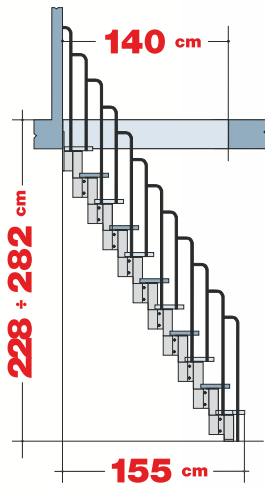
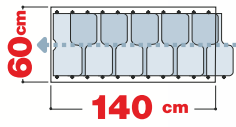
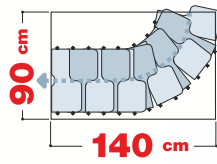
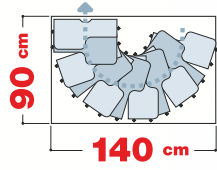
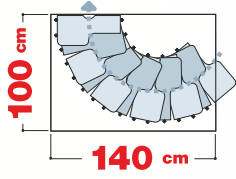






[www.arke.ws](http://www.arke.ws)





# lo spazio è piccolo?

KARINA la scala salvaspazio!  
Trasforma la tua soffitta in una mansarda abitabile:  
puoi sostituire la scala retrattile con KARINA, la scala per spazi piccolissimi!


Scala **KARINA**: 11 gradini sagomati, supporti in acciaio e un lato ringhiera ... tutto compreso nel prezzo!



KARINA colori dei gradini in legno



KARINA colori delle parti in acciaio



1 POLIURETANO nero con fissaggi neri 2 PVC chiaro o scuro 3 LEGNO chiaro o scuro

KARINA la balaustra supplementare è disponibile con i corrimani



KARINA la RINGHIERA supplementare è composta da 9 colonne e protegge il secondo lato della scala



KARINA alzata supplementare



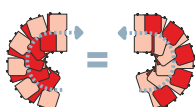


**KARINA** è caratterizzata da 11 gradini con 12 alzate.

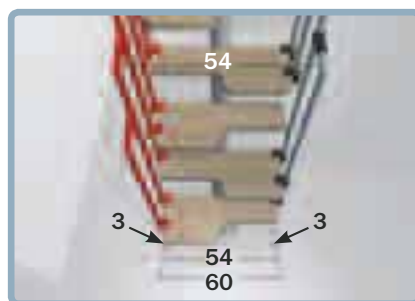
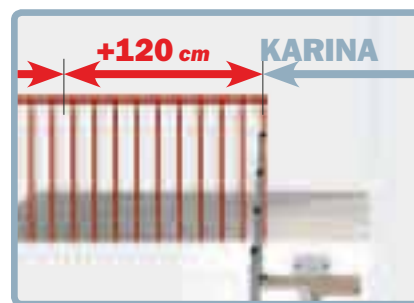
I gradini completi di una ringhiera sono larghi 57 cm, sagomati e sfalsati, garantiscono un ottimo compromesso tra funzionalità e ingombro. La scala è fornita con un lato ringhiera.

KARINA è regolabile in altezza, in rotazione e può assumere diverse configurazioni.

Il **senso di rotazione** della scala può essere orario o antiorario e viene deciso al momento del montaggio.



L'**ALZATA SUPPLEMENTARE** è sempre destra. Acquistando una o più alzate supplementari, l'altezza della scala arriva fino a 329 cm. E' composta da struttura, un gradino e due colonnine. (Tab.5)



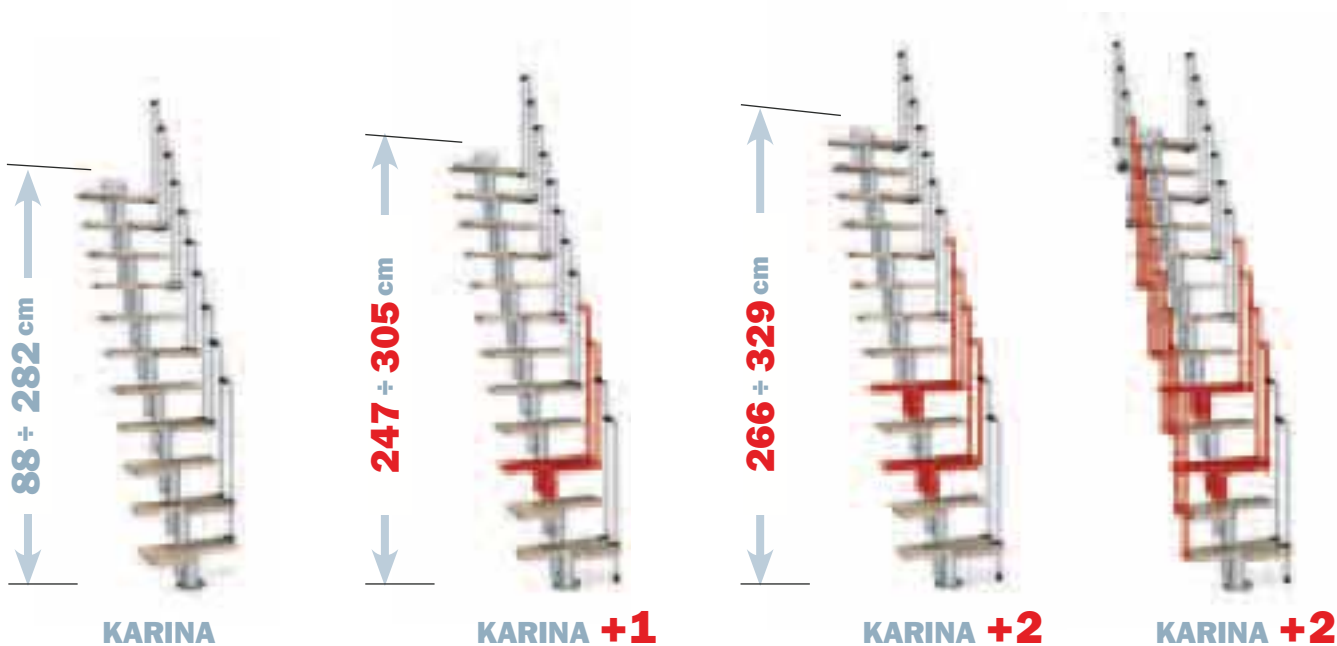
KARINA + RINGHIERA

La **RINGHIERA** supplementare protegge la scala nel secondo lato quando è lontano dal muro. È composta da 9 colonnine e allarga la misura della scala di 3 cm.

La **BALAUSTR**A supplementare è necessaria per proteggere l'apertura del piano superiore. È un modulo componibile da 120 cm, composto da 10 colonnine, corrimano e fissaggi. È disponibile con i seguenti corrimani:

- 1 POLIURETANO nero
- 2 PVC chiaro o scuro
- 3 LEGNO chiaro o scuro

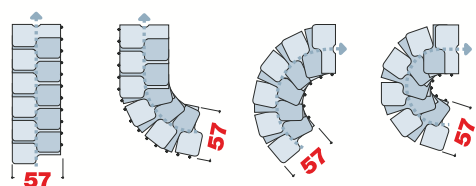
La balaustura con corrimano in POLIURETANO o in PVC può assumere anche la forma circolare, mentre la balaustura con il corrimano in LEGNO può essere solo di forma rettilinea.



**KARINA** SCALA



ARTICOLI **SUPPLEMENTARI**



ALTEZZA SCALA	N° GRADINI	N° ALZATE		+ N° ALZATE	+ N° RINGHIERE	+ N° BALAUSTR* *
da 209 a 258,5	<b>(11 - 1) = 10</b>	<b>(12 - 1) = 11</b>	+			
da <b>228 a 282</b>	<b>11 KARINA</b>	<b>12</b>	+			
da 247 a 305	<b>(11 + 1) = 12</b>	<b>(12 + 1) = 13</b>	+	<b>1</b>		
da 266 a 329	<b>(11 + 2) = 13</b>	<b>(12 + 2) = 14</b>	+	<b>2</b>		

Alzate regolabili da 19 a 23,5 cm



\* la BALAUSTR\* è disponibile con i seguenti corrimani:

- 1 POLIURETANO nero
- 2 PVC chiaro o scuro
- 3 LEGNO chiaro o scuro

**Karina**, i colori dell'acciaio e le tinte del legno.



**Esempio:**

se si desidera acquistare KARINA composta da **12 + 2 = 14** alzate con la ringhiera supplementare, come nel disegno qui a sinistra, occorrono i seguenti articoli:

- 1 Scala KARINA
- + 2 Alzate
- + 1 Ringhiera

Consulta le istruzioni di montaggio

