



KOMPACT la rampa su misura!

Kompact, dalle 156 possibilità!

12 gradini in massello di faggio, supporti in acciaio
e un lato ringhiera
... tutto compreso nel prezzo!

KOMPACT è l'unica scala al mondo,
brevettata, regolabile in altezza, pedata
e rotazione durante la posa in opera.
Ciò permette, oltre alla massima
adattabilità al vano scala, configurazioni
rettilinee, con una o due curve.

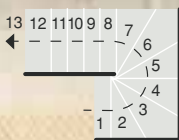
I gradini e il corrimano sono in massello di faggio tinta chiara
(naturale) o tinta scura.

Gli elementi in metallo sono verniciati di colore nero (RAL 9017),
bianco (RAL 9010) o grigio (RAL 9006).

Le finiture sono nere per la scala nera e grige per le scale grigie
e bianche.

KOMPACT ha un'altezza regolabile tra i 191 e i 303 cm.

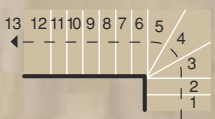
Acquistando alcuni articoli supplementari, l'altezza della scala
arriva fino a 373 cm



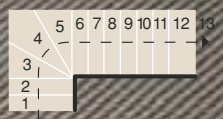
www.arke.ws



13 ▲
12 |
11 |
10 |
9 |
8 |
7 |
6 |
5 |
4 |
3 |
2 |
1 |



www.arke.ws





www.arke.ws

Scala Kompact : 12 gradini in massello di faggio, supporti in acciaio e ringhiera ... tutto compreso nel prezzo!



La scala a rampa su misura!

scegli la tua scala tra
156 configurazioni,
abbinando il colore
dell'acciaio con
quello del legno.
Aggiungi alla
tua scala KOMPACT
gli accessori necessari
per adattarla al meglio
nella tua casa.

coloni in legno



KOMPACT colori dei gradini


KOMPACT **balastra** supplementare in moduli da 120 cm



KOMPACT **RINGHIERA** supplementare in moduli da 5 colonnine



in acciaio



KOMPACT colori delle parti

KOMPACT **alzata** supplementare

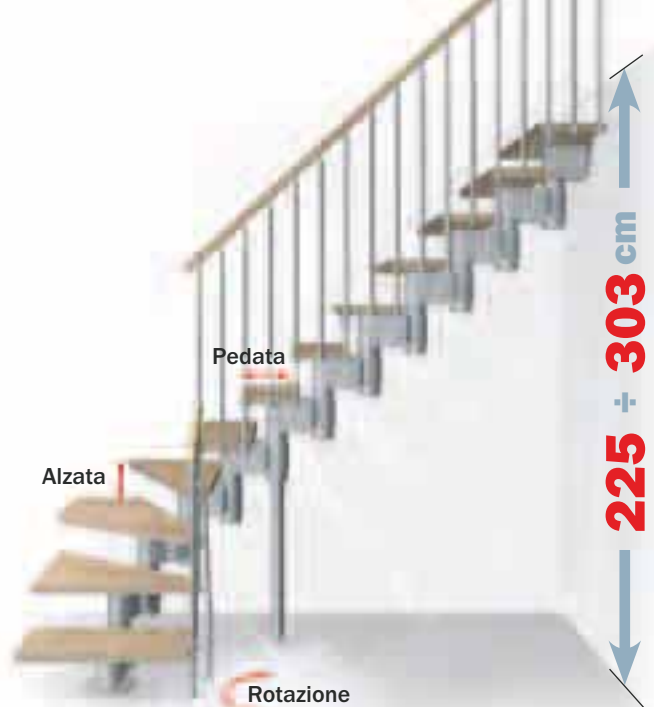


Progetta la tua scala!




www.arke.ws

Con il configuratore potrai trovare subito la Kompact più adatta al tuo ambiente.



KOMPACT è composta da 12 gradini con supporti in acciaio e da un lato ringhiera.



La diversa disposizione dei 12 gradini (13 alzate) e la scelta delle pedate, **KOMPACT 74** da 18 a 22 cm, o **KOMPACT 89** da 22 a 26 cm, permettono di realizzare 156 tipi di configurazioni differenti.

Le piantine, che troverai da pagina 78 a pagina 81, indicano le dimensioni massime e minime di tutte le configurazioni realizzabili con le scale

KOMPACT I rettilinea
KOMPACT L a 1/4 di giro e
KOMPACT U a 2/4 di giro.

KOMPACT è regolabile in alzata, pedata e rotazione. Il **senso di rotazione** della scala può essere orario o antiorario.

Il foro esiste?

Cerca tra le 156 piantine quella che è inferiore alle dimensioni dell' apertura del solaio. Considera che l'apertura del solaio deve avere come minimo le dimensioni della scala meno due gradini (*Dis.1*).



KOMPACT **L**

Il foro deve essere ancora realizzato?

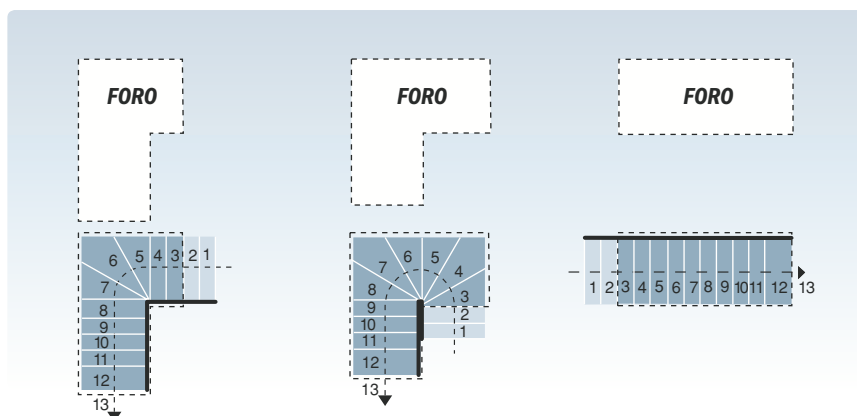
Individua tra le 156 piantine quella che è più adatta al tuo vano scala: l'apertura del solaio dovrà avere come minimo le dimensioni della piantina prescelta meno due gradini (*Dis.1*).



KOMPACT **U**

DISEGNO 1

FORI SOLAIO





Alzata



Pedata



Rotazione oraria

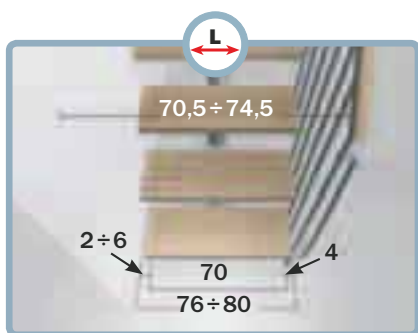


Rotazione antioraria

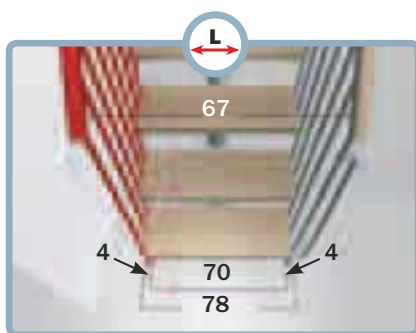


Larghezza utile

Kompact è regolabile in alzata pedata e rotazione



KOMPACT 74



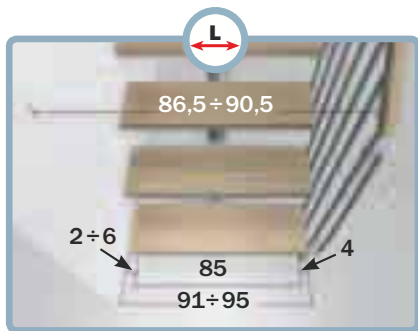
KOMPACT 74 + RINGHIERA

KOMPACT 74


A = DA 17 A 23,5

P = DA 18 A 22

L = DA 70,5 A 74,5



KOMPACT 89



KOMPACT 89 + RINGHIERA

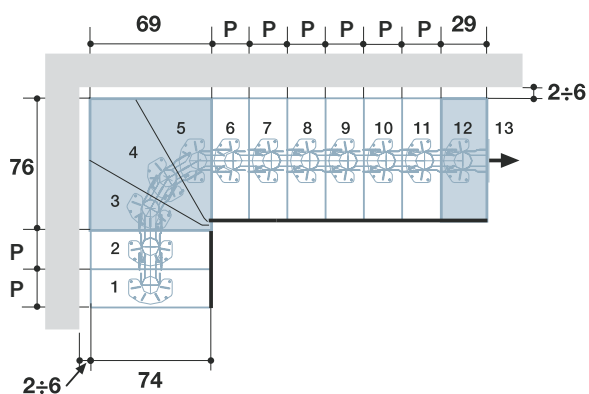
KOMPACT 89

A = DA 17 A 23,5

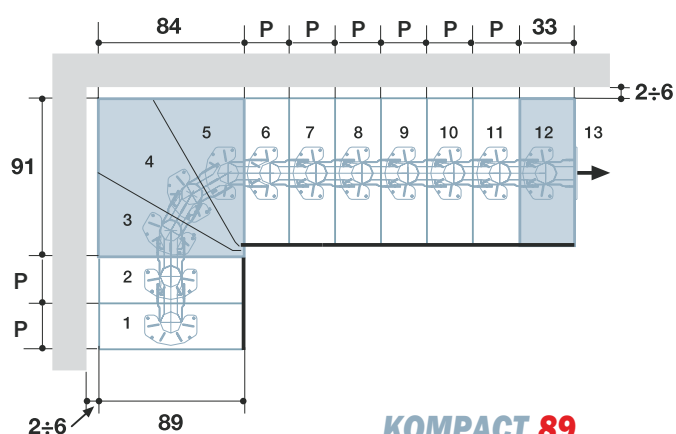
P = DA 22 A 26

L = DA 86,5 A 90,5

LE DIMENSIONI SONO IN CENTIMETRI



KOMPACT 74



KOMPACT 89

KOMPACT è composta da 12 gradini con 13 alzate e da un lato ringhiera.

I gradini completi di ringhiera sono larghi **74 cm** o **89 cm**.



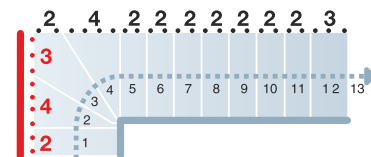
KOMPACT ha tre configurazioni:
 forma a **I** rettilinea
 forma a **L** 1/4 di giro
 forma a **U** 2/4 di giro
 KOMPACT è regolabile in altezza, pedata e rotazione.

Acquistando una o più **ALZATE** supplementari, l'altezza della scala arriva fino a 373 cm. L'alzata supplementare è composta da struttura, gradino e ringhiera. Per realizzare altezze inferiori a 225 cm si può assemblare un numero inferiore di gradini. (Tab.7)

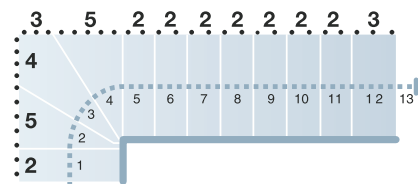
La **RINGHIERA** supplementare protegge il secondo lato della scala quando è lontano dal muro. È un modulo componibile da 5 colonnine, corrimano e fissaggi.

La **RINGHIERA** allarga la misura della scala di 4 cm.

Nei **Disegni 2** e **3** è possibile contare il numero di colonnine necessarie sul secondo lato della scala (le colonnine sono rappresentate dai numeri e dai punti).



DISEGNO 2 **KOMPACT 74**



DISEGNO 3 **KOMPACT 89**

Esempio: se si desidera applicare la **RINGHIERA** supplementare solamente sul lato sinistro della scala **KOMPACT 74** come nel **Disegno 2** occorre sommare la quantità di colonnine:

$$3 + 4 + 2 = 9$$

e quindi ordinare 2 moduli **RINGHIERA** supplementare.




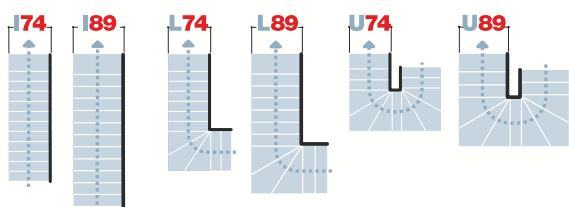
La **BALAUSTR**A supplementare consente di proteggere l'apertura del piano superiore. È un modulo componibile da 120 cm, composto da 10 colonnine, corrimano e fissaggi.



KOMPACT SCALA



ARTICOLI **SUPPLEMENTARI**



ALTEZZA SCALA N° GRADINI N° ALZATE

+ N° ALZATE

+ N° RINGHIERE

+ N° BALAUSTRE

da 191 a 255	(12 - 2) = 10	(13 - 2) = 11						
da 208 a 279	(12 - 1) = 11	(13 - 1) = 12						
da 225 a 303	12 KOMPACT	13						
da 242 a 327	(12 + 1) = 13	(13 + 1) = 14	+	1				
da 258 a 349	(12 + 2) = 14	(13 + 2) = 15	+	2				
da 275 a 373	(12 + 3) = 15	(13 + 3) = 16	+	3				

Alzate regolabili da 17 a 23,5 cm



Kompact, i colori dell'acciaio e le tinte del legno.



Esempio:

se si desidera acquistare
KOMPACT 74L da **13** + 3 = **16** alzate
con la ringhiera supplementare,
come nel disegno qui a sinistra,
occorrono i seguenti articoli:

- 1** Scala KOMPACT 74L
- + 3** Alzate
- + 2** Ringhiera

Consulta le istruzioni di montaggio

